


TERMINAL BOARD

TB4116

OPERATING MANUAL



KEVIC
Professional Audio

안전을 위한 주의사항

안전을 위한 주의사항은 제품을 안전하고 올바르게 사용하여 사고나 위험을 막기 위한 것이므로 반드시 지켜주시기 바랍니다. 제품 사용설명서를 충분히 숙지한 후에는 항상 볼 수 있는 장소에 보관 바랍니다.


취급시 주의사항

- 제품을 임의로 분해, 수리, 개조하지 마십시오.
- 제품 내부를 만질 경우 감전의 위험이 있습니다.
- 제품 통풍구에 금속류(동전, 머리핀 등), 이물질을 넣지 마십시오. (화재 및 감전의 원인이 됩니다.)
- 제품이 물에 닿거나 내부에 물이 들어가지 않게 주의하시고, 젖은 손으로 제품을 만지지 마십시오. (감전의 원인이 됩니다.)
- 전원 플러그를 분리할 경우 반드시 플러그를 잡고 분리해 주십시오.
(코드를 잡고 분리할 경우 코드가 손상되어 합선 및 단선의 위험이 있습니다.)
- 제품에서 타는 냄새가 심하게 날 경우 전원 코드를 뽑고 가까운 A/S 지점에 신고하여 주십시오.
- 제품 외부를 청소할 경우에는 휘발유, 벤젠, 시너 등을 사용하지 말고, 깨끗하고 마른 천을 사용하십시오.

설치시 주의사항

- 직사광선에 노출되는 곳에는 설치하지 마십시오.
- 제품 설치시 고온 다습한 곳을 피하고 통풍이 잘되는 곳에 설치하십시오.
- 온도변화가 심한 곳에는 설치하지 마십시오.
- 난방기구 주위에는 설치하지 마십시오.
- 습기나 먼지가 많은 곳에는 설치하지 마십시오.
- 진동이 많은 곳에는 설치하지 마십시오.
- 제품 위에 물그릇이나 꽃병, 어항 등을 놓지 마십시오.
- 제품의 통풍구를 막지 마십시오. (고장 및 화재의 원인이 될 수 있습니다.)
- 제품 사용 시 많은 열이 발생하므로 제품 케이스의 통풍구를 절대로 막지 마시고, 벽과 20cm 이상 거리를 유지하십시오.
- 각 제품 간의 연결이 완료될 때까지 전원 코드를 전원 콘센트에 꽂지 마십시오. 고장의 원인이 될 수 있습니다.

※ 올바른 사용법은 제품의 수명을 보장합니다.

- 전원 연결시 반드시 소켓을 보호 접지에 연결하세요. 이  기호는 위험, 주의 및 경고를 나타냅니다.
- 자세한 사항은 제품을 구입하신 대리점이나 당사 서비스센터에 문의하시기 바랍니다.

※ 본 제품은 업무용 (A급) 전자파적합기기로서 판매자나 사용자는 이 점을 주의하여 사용하도록 되어있습니다.

장비 개요

- 신뢰성 높은 특수 커넥터를 사용하여 연결이 간편하고 오접점 및 오접속을 방지하며 설치 및 운용이 용이합니다.
- 일대일 선로 채택 오접속 방지 연결 커넥터의 일대일 대칭 배치로 설치시 결선 작업이 간편합니다.
- 16채널의 일반 방송 입력과 16채널 EM입력을 당사 제품 이머전시 콤보 장비로부터 입력 받아 스피커 출력 단자는 스크류 터미널로 되어 있습니다.


동작 방법

- 제품은 일대일 대칭형 접속 장비로 전원을 사용하지 않습니다.
- 본 장치의 일반 방송입력은 1-8 / 9-16 2개의 16핀 커넥터로 되어 있으며 포장된 케이블과 당사의 이머전시 콤보의 스피커 출력과 채널을 확인하여 결선합니다.
- 본 장치의 EM입력 단자는 당사 이머전시 콤보의 EM 출력 커넥터 (18핀)과 결선합니다.
- 이머전시 콤보와 결선 후 스피커 선로를 스크류 터미널 출력 단자와 정확히 연결하여 주십시오.

구성품



1. 사용설명서



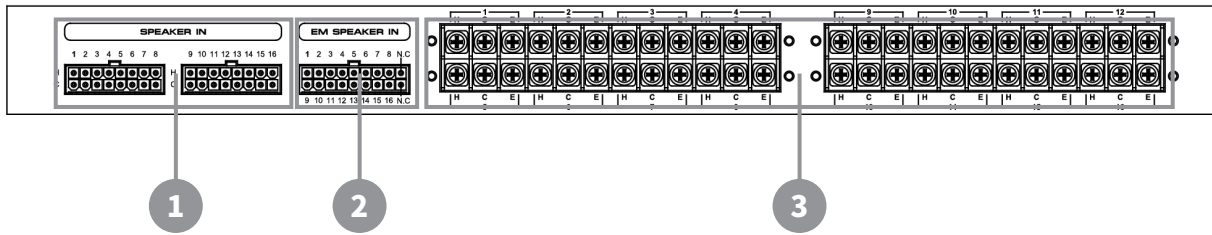

2. 무지개선 16핀 2EA / 18핀 1EA



3. 랙 볼트 및 와셔 각 4EA

제품 설명

각 부의 명칭 및 기능 설명 · 전, 후면부



1 16핀 멀티 커넥터 (2EA)

- 이머전시 콤보와 일반 방송 선로 연결용 커넥터로 1~8, 9~16 번 채널용 2개로 구성되어 있습니다.

2 18핀 멀티 커넥터 (1EA)

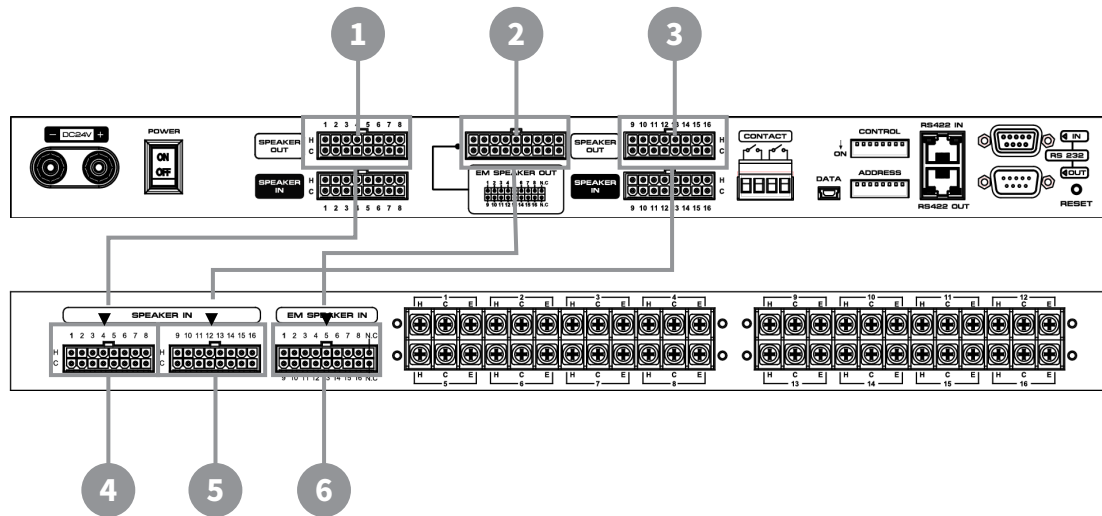
- 이머전시 콤보와 비상 방송 선로 연결용 커넥터로 1~16 번 채널용 1개로 구성되어 있습니다.

3 24핀 스크류 터미널 단자 (2EA)

- 3선식 방송 출력 선로 연결용 커넥터로 1~8, 9~16 번 채널용 2개로 구성되어 있습니다.
HOT, COM, EM 선로를 정확히 확인하여 결선하시기 바랍니다.

제품 설명

EMERGENCY COMBO와 TERMINAL BOARD 연결도



1 EMERGENCY COMBO 일반 방송 선로 출력 1~8

2 EMERGENCY COMBO 비상방송 선로 출력 1~16

3 EMERGENCY COMBO 일반 방송 선로 출력 9~16

4 TERMINAL BOARD 일반 방송 선로 입력 1~8

5 TERMINAL BOARD 일반 방송 선로 입력 9~16

6 TERMINAL BOARD 비상 방송 선로 입력 1~16

SPECIFICATIONS

내 용	TERMINAL BOARD
입력 단자	일반 : 16핀 멀티 커넥터 x 2EA / 비상 : 18핀 멀티 커넥터 x 1EA
출력 단자	24핀 스크류 터미널 x 2EA
출력	16CH 일반방송, 16CH EM방송
규격 (W x H x D)	482 x 44 x 350 mm
무게	1.5kg

※ 본 제품은 제품의 성능 개선 및 품질 향상을 위하여 예고없이 변경될 수 있습니다.

제품보증서



품질보증기간은구입일로부터 1년간이며, A/S용부품의보증기간은 5년간입니다.
A/S용 부품이란 외장을제외한 회로, 기능부품을말합니다. (※당사규정)

제 품 명		모 델 명	
구 매 일 시	년 월 일	일련번호	
구 매 처	주 소		
	성 명	전화번호	
판 매 처	주 소		
	성 명	전화번호	

• 제품 보증 조건

무상 서비스: 보증기간 내의 경우

유상 서비스: 1. 보증기간이 경과한 경우

2. 보증기간 이내인 경우

- 사용상의 취급 부주의로 인한 고장 발생 시
- 사용자 임의의 수리나 개조하여 고장 발생 시
- 수송 중의 잘못으로 인한 고장 발생 시
- 화재, 수해 등 천재지변에 의한 고장 또는 손상 발생 시
- 전원의 이상으로 인한 고장 발생 시
- 보증서의 제시가 없을 시
- 소모성 부품이 마모되어 고장 발생 시

• 제품 보증서

- 본 제품은 엄밀한 품질관리 및 검사 과정을 거쳐서 만들어진 제품입니다.
- 제품이 제조상의 결함으로 인한 고장이 발생했을 경우 구입일로부터 보증기간 이내에는 무상 수리해 드립니다.
- 본 제품의 보증기간이 경과한 후에 발생한 고장에 대해서는 실비로 유상 수리해 드립니다.
- 이 보증서의 각 해당란에 소정 항목이 기재되지 않거나 보증서를 분실했을 경우 무상 서비스를 받지 못하므로 별도 보관 바랍니다.

• 서비스 접수 안내

- 제품에 고장이 발생하였을 경우에는 구입하신 판매자에게 연락해 주십시오.
- 접수하실 때에는 주소, 성명, 전화번호와 고장상태, 불편한 사항을 알려주십시오.

KEVIC
Professional Audio

KEVIC

Professional Audio

www.kevic.com | A/S : 02-6249-2140~2

본사 · 경기도 의정부시 배꽃길 105 (민락동) 1동 6층 606호, 607호
(민락동, 의정부 더리브 센텀스퀘어 지식산업센터) TEL: 1661-2669 FAX: 02)579-1538

서울사무소 · 서울특별시 강남구 논현로24길5 (도곡동449-8) TEL: 02)579-1533 FAX: 02)579-1538